

Imperative is used to

express an order or prohibition: **Ouvrez** la porte!

Courons plus vite!

Ne sortez pas!

give advice: **Faites** attention!

express a wish: **Amusez-vous** bien!

express a request or prayer: **Pardonne-moi**!

Ne nous faites pas de mal!

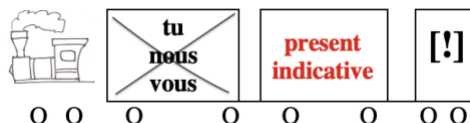
profer a threat: **Répète** un peu et tu vas voir!

express a hypothesis: **Mettez** vos lunettes et vous verrez mieux.

[= Si vous mettez vos lunettes, vous verrez mieux.]

I. PRESENT IMPERATIVE

To form **present imperative**, use the **tu**, **nous** and **vous** forms of **present indicative** **WITHOUT a subject**. Imperative sentences end with a **period (.)** or often with an **exclamation mark (!)** especially **short sentences**.



Examples:

present indicative

Tu finis tes devoirs.

—>

present imperative

Finis tes devoirs!

Nous courons plus vite.

—>

Courons plus vite.

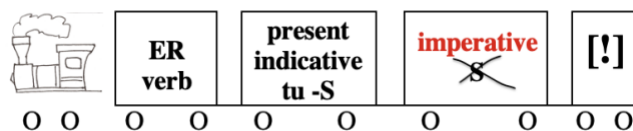
Vous prenez le train.

—>

Prenez le train!

PLEASE NOTE

1. **-ER verbs** lose the **S** of the **tu** form: **-es** —> **-e**, **-as** —> **-a**



Examples:

infinitive

parler

present indicative

Tu parles

—>

present imperative

Parle!

acheter

Tu achètes

—>

Achète un gâteau!

aller

Tu vas

—>

Va à l'école!

BUT

choisir

Tu choisis

—>

Choisis bien!

vendre

Tu vends

—>

Vends tous les légumes!

mettre

Tu mets

—>

Mets ton manteau!

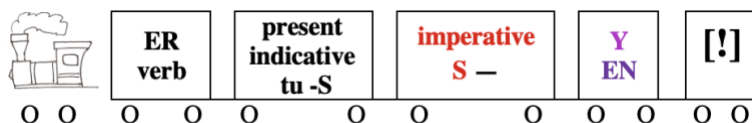
ATTENTION

- **-IR verbs (cueillir, offrir, ouvrir, souffrir) conjugated like -ER verbs also lose the S of the tu form: -es → -e**

Examples:

infinitive	present indicative		present imperative
offrir	Tu offres	→	Offre des fleurs!
ouvrir	Tu ouvres	→	Ouvre la porte!
cueillir	Tu cueilles	→	Ne cueille pas ces cerises.

- **Before pronouns starting with a vowel (Y and EN) the S of -ER verbs reappears to help with pronunciation (the "Z" liaison is mandatory). Verb and pronoun are linked with a hyphen (—).**



Examples:

infinitive	present indicative		present imperative
parler	Tu parles de ton voyage .	→	Parle de ton voyage!
		→	Parles-en!
acheter	Tu achètes des bonbons .	→	Achète des bonbons!
		→	Achètes-en!
aller	Tu vas en France .	→	Va en France!
		→	Vas-y!
cueillir	Tu cueilles des roses .	→	Cueille des roses!
		→	Cueilles-en!

2. **Negative imperative is formed with ne/n'... pas (or another negative word) around the verb.**



Examples:

infinitive	present indicative		present imperative
parler	Tu parles.	→	Ne parle pas!
prendre	Nous prenons le train.	→	Ne prenons plus le train.
finir	Vous finissez vos devoirs.	→	Ne finissez pas vos devoirs maintenant.

3. There are **4 IRREGULAR verbs**, whose forms recall **present subjunctive**

infinitive	present indicative		present subjunctive il faut...		present imperative
AVOIR	Tu as	—>	que tu aies...	—>	Aie!
	Nous avons	—>	que nous ayons...	—>	Ayons!
	Vous avez	—>	que vous ayez...	—>	Ayez!
ÊTRE	Tu es	—>	que tu sois...	—>	Sois!
	Nous sommes	—>	que nous soyons...	—>	Soyons!
	Vous êtes	—>	que vous soyez...	—>	Soyez!
SAVOIR	Tu sais	—>	que tu saches...	—>	Sache!
	Nous savons	—>	que nous sachions...	—>	Sachons!
	Vous savez	—>	que vous sachiez...	—>	Sachez!
VOULOIR	Tu veux	—>	que tu veuilles...	—>	Veuille!
	Nous voulons	—>	que nous voulions...	—>	Veuillons!
	Vous voulez	—>	que vous vouliez...	—>	Veuillez!

Examples:

Ne sois pas ridicule!

Soyez à l'heure!

Sachez, Monsieur, que je suis votre supérieur!

Veuillez vous asseoir.

ATTENTION

• Verbs **être** and **avoir** have the same form for **imperative** and **subjunctive**, but, like -ER verbs, **AVOIR** loses the S of the **tu** form. The same goes for the **tu** form of **savoir** and **vouloir**.

Examples:

infinitive	present subjunctive il faut...		present imperative
être	que tu sois à l'heure	—>	Sois à l'heure!
avoir	que tu n'aies pas peur	—>	N'aie pas peur!
savoir	que tu saches tes leçons.	—>	Sache tes leçons!
vouloir	que tu veuilles bien venir.	—>	Veuille bien venir!

• In the **rare** cases when **SAVOIR** and **AVOIR** precede pronouns **Y** or **EN**, the **tu** form adds an S to to help with pronunciation (the "Z" liaison is mandatory). Verb and pronoun are linked with a hyphen (—).

Examples:

infinitive		present imperative
avoir assez d'argent	—>	Aies-en assez pour payer ton billet.
savoir la validité de cette histoire	—>	Saches-en la validité.

- The **vous** form of **vouloir** (**veuillez**) is mainly used for **polite requests**, particularly **in letters**. The **nous** (**veuillons**) and **tu** (**veille**) form are **very RARE, even archaic**.

Examples:

Veuillez vous asseoir.

Veuillez me **répondre** le plus rapidement possible.

Veuillez **trouver** ci-joint un c. v. mis à jour.

Veuillez **agréer**, Madame, l'expression de mes sentiments les meilleurs.

- The **tu** form of **present indicative** of **vouloir** is used for the **negative imperative of the expression "en vouloir à quelqu'un"** [to bear a grudge against someone, to be mad at someone]. This expression is **not** used in the affirmative imperative.

Examples:

N'en voulez pas à Jeanne, elle n'est plus très patiente depuis qu'elle est malade.

Ne m'en veux pas, je n'ai pas fait exprès de te faire du mal.

Il n'est pas venu comme promis, **ne lui en voulons pas**.

Elles n'ont pas dit ça méchamment, **ne leur en voulez pas**.

4. Other forms of the verb (je, il/elle, ils/elles) CANNOT be used for imperative.

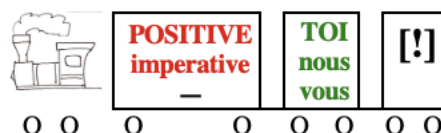
If you want to express **a wish or an order in the first or third person singular or plural**, use **subjunctive** preceded with **QUE / QU'**. This way to express **an indirect imperative** is more often used **in literature** or in some **ready-made expressions** than in spoken French.

Examples:

infinitive	present subjunctive il faut...		indirect imperative
parler	qu'il parle	—>	Qu'il parle maintenant!
choisir	qu'elles choisissent	—>	Qu'elles choisissent un candidat!
aller	que j' aille	—>	Que j' aille mieux enfin!
bouger	que personne ne sorte	—>	<i>Que personne ne sorte!</i>
pouvoir	que Pierre puisse	—>	Que Pierre puisse revenir un jour!
faire	qu'on fasse	—>	Qu'on fasse la vaisselle!
être	qu'il ne soit pas	—>	Qu'il ne soit pas en retard!
savoir	qu'elles sachent	—>	Qu'elles sachent leur leçon!
vouloir	qu'elle veille	—>	Qu'elle veille entrer!

5. Imperative of PRONOMINAL VERBS

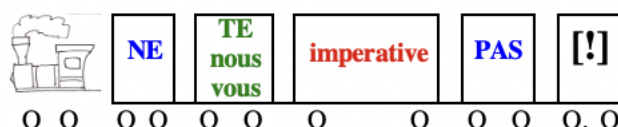
For **POSITIVE** imperative **reflexive pronouns** are placed **AFTER the verb** and are linked to the verb with a hyphen (—). **TE** → **TOI**



Examples:

infinitive	present indicative		present imperative
se lever	Tu te lèves.	→	Lève-TOI!
se souvenir	Nous nous souvenons.	→	Souvenons-nous!
s'amuser	Vous vous amusez.	→	Amusez-vous!

BUT in the **NEGATIVE** **reflexive pronouns** are placed **BEFORE the verb**.



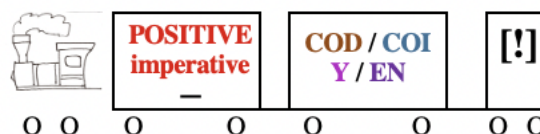
Examples:

se laver	Tu ne te laves pas.	→	Ne TE lave pas maintenant!
se perdre	Nous ne nous perdons pas.	→	Ne nous perdons pas!
se dépêcher	Vous ne vous dépêchez pas.	→	Ne vous dépêchez pas!

6. PLACE and ORDER of OBJECT PRONOUNS for imperative

•PLACE of OBJECT PRONOUNS for imperative

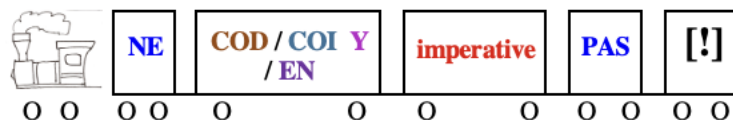
For **POSITIVE** imperative **direct object (COD)** and **indirect object (COI)** pronouns, **Y** and **EN** are placed **AFTER the verb** and are linked to the verb with a hyphen (—) like **reflexive pronouns**. **ME** → **MOI**



Examples:

infinitive	present indicative		present imperative
garder le bébé	Tu le gardes.	→	Garde-le! (COD)
sourire à Pierre	Vous lui souriez.	→	Souriez-lui! (COI)
aller à l'école	Nous y allons.	→	Allons-y!
acheter du beurre	Tu en achètes.	→	Achètes-en!
me parler	Tu me parles.	→	Parle-MOI! (COI)
me regarder	Tu me regardes.	→	Regarde-MOI! (COD)
me donner la clef	Tu me la donnes.	→	Donne-la-MOI!

BUT in the **NEGATIVE** object pronouns are placed **BEFORE** **the verb**.



Examples:

infinitive	present indicative	present imperative
garder le bébé	Tu ne le gardes pas.	—> Ne le garde pas!
sourire à Pierre	Vous ne lui souriez pas.	—> Ne lui souriez pas.
aller à l'école	Nous n' y allons pas.	—> N'y allons pas!
acheter du beurre	Tu n' en achètes pas.	—> N'en achète pas!
me parler	Tu ne me parles pas.	—> Ne ME parle pas!
me regarder	Tu ne me regardes pas.	—> Ne ME regarde pas!
me donner la clef	Tu ne me la donnes pas.	—> Ne ME la donne pas!

•**ORDER** of **OBJECT** and **REFLEXIVE PRONOUNS** for **POSITIVE imperative**

	moi/m'
le/l'	toi/ t'
la/l' —>	lui —> y —> en
les	nous
	vous
	leur
Attention: moi + en = m'en , toi + en = t'en	

Examples

infinitive	present indicative	present imperative
lui donner la clef	Tu la lui donnes.	—> Donne-la-lui!
me passer le livre	Vous me le passez.	—> Passez-le-moi!
m' acheter du lait	Tu m'en achètes.	—> Achète-m'en!
nous vendre ces stylos	Vous nous les vendez.	—> Vendez-les-nous!
nous retrouver en France	Tu nous y retrouves.	—> Retrouve-nous-y!
t'en aller	Tu t'en vas.	—> Va-t'en! (reflexive)
nous en aller	Nous nous en allons.	—> Allons-nous-en!

•ORDER of OBJECT and REFLEXIVE PRONOUNS for NEGATIVE imperative

me					
te		le/l'		lui	
se	→	la/l'	→	leur	→ y → en
nous		les			
vous					

Examples

infinitive	present indicative		present imperative
lui donner la clef	Tu ne la lui donnes pas.	→	Ne la lui donne pas!
me passer le livre	Vous ne me le passez pas.	→	Ne me le passez pas!
m'acheter du lait	Tu ne m'en achètes pas.	→	Ne m'en achète pas!
nous vendre ces stylos	Vous ne nous les vendez pas.	→	Ne nous les vendez pas!
nous retrouver en France	Tu ne nous y retrouves pas.	→	Ne nous y retrouve pas!
t'en aller	Tu ne t'en vas pas.	→	Ne t'en va pas!
nous en aller	Nous ne nous en allons pas.	→	Ne nous en allons pas!

SEE "Personal Pronouns" (Word Nerd)

7. OTHER WAYS to express imperative

•with the future tense

Examples:

Tu feras tes devoirs avant d'aller jouer dehors.
Vous serez à l'heure demain ou ce sera inutile de revenir.

•with infinitive, particularly

-in recipes or users' manuals

Ajouter la farine et mélanger.
Monter d'abord les côtés du lit.

-on public signs indicating a request or prohibition

S'essuyer les pieds.
Ne pas fumer.
Frapper avant d'entrer.

in this case, the infinitive sometimes follows

Vous êtes prié/s de... or Prière de... for requests

Prière de s'essuyer les pieds. / Vous êtes priés de vous essuyer les pieds.
Prière de ne pas fumer.

Interdiction de... or Défense de... for prohibitions

Interdiction de fumer.
Défense d'entrer.

- with verbs/expressions or impersonal constructions expressing desires, wishes, advice, or will followed by infinitive or *subjunctive*

Je veux/voudrais que tu *reviennes* avant minuit.

Ta grand-mère aimerait te voir ce week-end. Ta grand-mère aimerait que tu *ailles* la voir ce week-end.

Nous vous recommandons de partir assez tôt.

Il faut/faudrait faire un effort. Il faut/faudrait que tu *fasses* un effort.

Il vaut/vaudrait mieux **ne pas** rester à la maison tout le temps. Il vaut/vaudrait mieux que tu **ne restes pas** à la maison tout le temps.

Il est important de faire du sport. Il est important que nous *fassions* du sport.

For many more precisions and examples on such uses of infinitive and subjunctive, SEE "Subjunctive - Uses" # 1 et 5"
(Verb Challenge)

8. Imperative and polite requests: to mitigate imperatives, one can use expressions perceived as more polite.

For example:

-Impérative + donc

Venez avec moi! —> **Venez donc** avec moi!

Viens avec moi! —> **Viens donc** avec moi!

-VEUILLEZ + infinitive (see above p. 4)

Venez avec moi! —> **Veillez venir** avec moi.

-Questions with the present indicative of VOULOIR [+bien] + infinitive + ?

Venez avec moi! —> **Voulez-vous [bien] venir** avec moi?

Viens avec moi! —> **Veux-tu [bien] venir** avec moi?

-Imperative of FAIRE + indirect object pronoun + le plaisir/l'honneur+ de + infinitive

Venez avec moi/nous!

—> **Faites-moi/nous le plaisir/l'honneur de venir** avec moi/nous.

Viens avec moi/nous!

—> **Fais-moi/nous le plaisir/l'honneur de venir** avec moi/nous.

-Imperative of AVOIR + la bonté/la gentillesse/l'amabilité/l'obligeance + de + infinitive

Venez avec moi!

—> **Ayez l'amabilité de venir** avec moi.

Viens avec nous!

—> **Aie la gentillesse de venir** avec nous.

-Question with the future or present conditional of AVOIR + la bonté/la gentillesse/l'amabilité/l'obligeance + de + infinitive + ?

Venez avec nous!

—> **Aurez/Auriez**-vous l'amabilité de venir avec nous?

Viens avec moi!

—> **Auras/Aurais**-tu la gentillesse de venir avec moi?

-Future or present conditional of ÊTRE [+bien] + sympa/gentil/aimable/bon + de + infinitive

Venez avec nous!

—> Vous **serez/seriez bien** bonne de venir avec nous.

Viens avec moi!

—> Tu **seras/serais** sympa de venir avec moi.

NOTE: One may also use several of those expressions together:

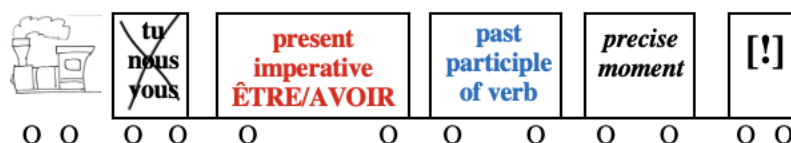
Veillez me/nous faire le plaisir/l'honneur de venir avec moi/nous.

Veillez avoir l'amabilité de venir avec moi/nous.

II. PAST IMPERATIVE

Past imperative is **little used**. It insists that an order must have been followed *at a precise moment*. It thus sounds more urgent than present imperative.

Past imperative is a compound tense. to form past imperative, use the **tu, nous** and **vous** forms of **present imperative of auxiliary verb ÊTRE or AVOIR** + the **past participle of the verb**.



Examples:

infinitive		present imperative		past imperative
finir	—>	Finissez vos devoirs!	—>	Ayez fini vos devoirs <i>avant 21 heures!</i>
acheter	—>	Achètes du lait!	—>	Aie acheté du lait <i>avant mon retour.</i>
partir	—>	Partons à l'école!	—>	Soyons partis à l'école <i>quand il rentrera.</i>

NOTE

•The past participle agrees with an implied subject when auxiliary verb ÊTRE is used.

Examples:

Soyons [subject: nous, mixed or masculine group] **partis** à l'école *quand il rentrera.*

Sois (subject: feminine tu) **allée** voir ta grand-mère *avant demain!*

- **Negative past imperative** is formed with **ne/n'... pas (or another negative word)** around the **auxiliary verb**.



Examples:

N'aie pas mangé tous les gâteaux *à mon retour!*

Ne soyez pas partis vous promener sans avoir fait vos devoirs *quand je rentrerai.*

For many more details on how to use auxiliary verbs être and avoir and on past participle agreement in compound tenses, SEE "Passé composé" (Verb Challenge)

Other sections to review @ *French Grammar Games for Grammar Geeks*:

- Future (Verb Challenge)
- Passé Composé (Verb Challenge)
- Present Indicative (Verb Challenge)
- Hypotheses (Verb Challenge)
- Subjunctive (Verb Challenge)
- Personal Pronouns (Word Nerd)
- Negations (Sentence Whiz)