

L'impératif sert à

exprimer un ordre ou une interdiction: **Ouvrez** la porte!
Courons plus vite!
Ne sortez pas!

donner un conseil: **Faites** attention!

exprimer un souhait: **Amusez-vous** bien!

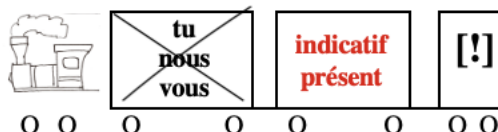
exprimer une demande ou une prière: **Pardonne-moi!**
Ne nous faites pas de mal!

formuler une menace: **Répète** un peu et tu vas voir!

exprimer une hypothèse: **Mettez** vos lunettes et vous verrez mieux.
 [= Si vous mettez vos lunettes, vous verrez mieux.]

I. L'IMPÉRATIF PRÉSENT

Pour former **l'impératif présent**, on utilise la forme en **tu**, la forme en **nous** et la forme en **vous** du présent de l'indicatif **SANS le sujet**. Les phrases à l'impératif se terminent par un point (.) ou souvent par un point d'exclamation (!) surtout pour les phrases courtes.

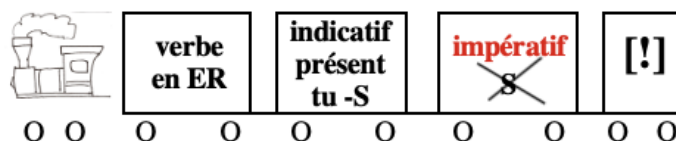


Exemples:

présent de l'indicatif		impératif présent
Tu finis tes devoirs.	—>	Finis tes devoirs!
Nous courons plus vite.	—>	Courons plus vite.
Vous prenez le train.	—>	Prenez le train!

À NOTER

1. Les verbes en -ER perdent le S de la forme en tu: -es —> -e, -as —> -a



Exemples:

infinitif	présent de l'indicatif		impératif présent
parler	Tu parles	—>	Parle!
acheter	Tu achètes	—>	Achète un gâteau!
aller	Tu vas	—>	Va à l'école!

MAIS

choisir	Tu choisis	—>	Choisis bien!
vendre	Tu vends	—>	Vends tous les légumes!
mettre	Tu mets	—>	Mets ton manteau!

ATTENTION

• Les verbes en **-IR** (cueillir, offrir, ouvrir, souffrir) qui se conjuguent comme les verbes en **-ER** perdent aussi le **S** de la forme en **tu: -es** → **-e**

Exemples:

infinitif	présent de l'indicatif		impératif présent
offrir	Tu offres	→	Offre des fleurs!
ouvrir	Tu ouvres	→	Ouvre la porte!
cueillir	Tu cueilles	→	Ne cueille pas ces cerises.

• Devant les pronoms commençant par une voyelle (**Y** et **EN**) le **S** des verbes en **-ER** réapparaît pour faciliter la prononciation (il faut obligatoirement faire la liaison en **Z**). Le verbe et le pronom sont reliés par un trait d'union (—).



Exemples:

infinitif	présent de l'indicatif		impératif présent
parler	Tu parles de ton voyage.	→	Parle de ton voyage!
		→	Parles-en!
acheter	Tu achètes des bonbons.	→	Achète des bonbons!
		→	Achètes-en!
aller	Tu vas en France.	→	Va en France!
		→	Vas-y!
cueillir	Tu cueilles des roses.	→	Cueille des roses!
		→	Cueilles-en!

2. L'impératif négatif se forme avec **ne/n'... pas** (ou autre mot négatif) de part et d'autre du **verbe**.



Exemples:

infinitif	présent de l'indicatif		impératif présent
parler	Tu parles.	→	Ne parle pas!
prendre	Nous prenons le train.	→	Ne prenons plus le train.
finir	Vous finissez vos devoirs	→	Ne finissez pas vos devoirs maintenant.

3. il y a **4** verbes **IRRÉGULIERS**, dont les formes évoquent celles du **subjonctif présent**

L'IMPÉRATIF - page 3 / 10

infinitif	présent de l'indicatif	—>	subjonctif présent il faut...	—>	impératif présent
AVOIR	Tu as	—>	que tu aies ...	—>	Aie!
	Nous avons	—>	que nous ayons ...	—>	Ayons!
	Vous avez	—>	que vous ayez ...	—>	Ayez!
ÊTRE	Tu es	—>	que tu sois ...	—>	Sois!
	Nous sommes	—>	que nous soyons ...	—>	Soyons!
	Vous êtes	—>	que vous soyez ...	—>	Soyez!
SAVOIR	Tu sais	—>	que tu saches ...	—>	Sache!
	Nous savons	—>	que nous sachions ...	—>	Sachons!
	Vous savez	—>	que vous sachiez ...	—>	Sachez!
VOULOIR	Tu veux	—>	que tu veuilles ...	—>	Veuille!
	Nous voulons	—>	que nous voulions ...	—>	Veillons!
	Vous voulez	—>	que vous vouliez ...	—>	Veillez!

Exemples:

Ne sois pas ridicule!

Soyez à l'heure!

Sachez, Monsieur, que je suis votre supérieur!

Veillez vous asseoir.

ATTENTION

- Les verbes **être** et **avoir** ont la même forme à l'**impératif** qu'au **subjonctif**, **mais**, comme les verbes en **-ER**, le verbe **AVOIR** perd le **S** de la forme en **tu**.

Il en est de même pour la forme en tu de savoir et vouloir.

Exemples:

infinitif	présent du subjonctif il faut...	—>	impératif présent
être	que tu sois à l'heure	—>	Sois à l'heure!
avoir	que tu n'aies pas peur	—>	N'aie pas peur!
savoir	que tu saches tes leçons.	—>	Sache tes leçons!
vouloir	que tu veuilles bien venir.	—>	Veuille bien venir!

- Dans les **rare**s cas où **ces verbes** sont suivis du pronom **Y** ou **EN**, la forme en **tu** prend un **S** pour faciliter la prononciation (il faut obligatoirement faire la liaison en **Z**). Le verbe et le pronom sont reliés par un **trait d'union** (—).

Exemples:

infinitif	—>	impératif présent
avoir assez d'argent	—>	Aies-en assez pour payer ton billet.
savoir la validité de cette histoire	—>	Saches-en la validité.

- La forme en **vous** du verbe **vouloir** (**veuillez**) est surtout utilisée dans **les formules de politesse**, en particulier *dans une lettre*. Les formes en **nous** (veillons) et **tu** (veille) sont très **RARES, voire archaïques**.

Exemples:

Veillez vous **asseoir**.

Veillez *me répondre le plus rapidement possible.*

Veillez *trouver ci-joint un c. v. mis à jour.*

Veillez *agréer, Madame, l'expression de mes sentiments les meilleurs.*

- La forme en **tu** du **présent de l'indicatif** du verbe **vouloir** est utilisée à **l'impératif négatif** dans l'expression "**en vouloir à quelqu'un**" [*to bear a grudge against someone, to be mad at someone*]. Cette expression n'est **pas** utilisée à l'impératif positif.

Exemples:

N'en voulez pas à Jeanne, elle n'est plus très patiente depuis qu'elle est malade.

Ne m'en veux pas, je n'ai pas fait exprès de te faire du mal.

Il n'est pas venu comme promis, **ne lui en voulons pas**.

Elles n'ont pas dit ça méchamment, **ne leur en voulez pas**.

4. Les autres formes du verbe (je, il/elle, ils/elles) **ne peuvent PAS** être utilisées à l'impératif.

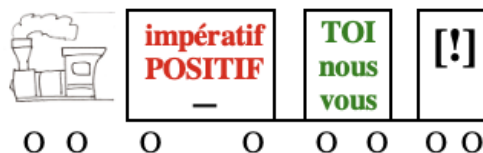
Si on désire exprimer **un souhait ou un ordre à la 1ère personne du singulier ou à la 3ème personne du singulier ou du pluriel**, utiliser **la forme du subjonctif** précédée de **QUE / QU'**. Cette façon d'exprimer **un impératif indirect** est utilisée plus souvent **en littérature** ou dans certaines *expressions toutes faites* que dans la langue courante.

Exemples:

infinitif	présent du subjonctif il faut...		impératif indirect
parler	qu'il parle	—>	Qu'il parle maintenant!
choisir	qu'elles choisissent	—>	Qu'elles choisissent un candidat!
aller	que j' aille	—>	Que j' aille mieux enfin!
bouger	que personne ne sorte	—>	Que personne ne sorte!
pouvoir	que Pierre puisse	—>	Que Pierre puisse revenir un jour!
faire	qu'on fasse	—>	Qu'on fasse la vaisselle!
être	qu'il ne soit pas	—>	Qu'il ne soit pas en retard!
savoir	qu'elles sachent	—>	Qu'elles sachent leur leçon!
vouloir	qu'elle veille	—>	Qu'elle veille entrer!

5. L'impératif des VERBES PRONOMINAUX

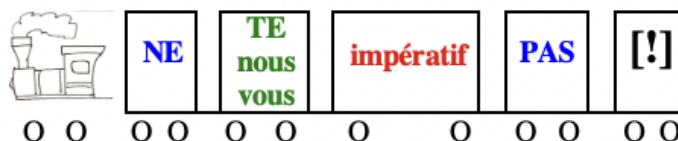
A l'impératif POSITIF les **pronoms réfléchis** se placent **APRÈS le verbe** et sont reliés au verbe par un **trait d'union (—)**. **TE** → **TOI**



Exemples:

infinitif	présent de l'indicatif	→	impératif présent
se lever	Tu te lèves.	→	Lève-TOI!
se souvenir	Nous nous souvenons.	→	Souvenons-nous!
s'amuser	Vous vous amusez.	→	Amusez-vous!

MAIS à la forme NÉGATIVE les **pronoms réfléchis** se placent **AVANT le verbe**.



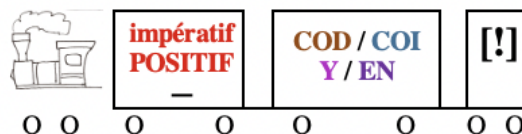
Exemples:

se laver	Tu ne te laves pas.	→	Ne TE lave pas maintenant!
se perdre	Nous ne nous perdons pas.	→	Ne nous perdons pas!
se dépêcher	Vous ne vous dépêchez pas.	→	Ne vous dépêchez pas!

6. La PLACE et l'ORDRE des PRONOMS OBJETS à l'impératif

•LA PLACE des PRONOMS OBJETS à l'impératif

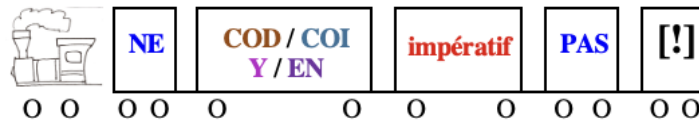
A l'impératif POSITIF les pronoms **COD, COI, Y, EN** se placent **APRÈS le verbe** et sont reliés au verbe par un **trait d'union (—)** comme les **pronoms réfléchis**. **ME** → **MOI**



Exemples:

infinitif	présent de l'indicatif	→	impératif présent
garder le bébé	Tu le gardes.	→	Garde-le! (COD)
sourire à Pierre	Vous lui souriez.	→	Souriez-lui! (COI)
aller à l'école	Nous y allons.	→	Allons-y!
acheter du beurre	Tu en achètes.	→	Achètes-en!
me parler	Tu me parles.	→	Parle-MOI! (COI)
me regarder	Tu me regardes.	→	Regarde-MOI! (COD)
me donner la clef	Tu me la donnes.	→	Donne-la-MOI!

MAIS à la forme négative les pronoms objets se placent AVANT le verbe.



Exemples:

infinitif	présent de l'indicatif	impératif présent
garder le bébé	Tu ne le gardes pas. —>	Ne le garde pas!
sourire à Pierre	Vous ne lui souriez pas. —>	Ne lui souriez pas.
aller à l'école	Nous n' y allons pas. —>	N'y allons pas!
acheter du beurre	Tu n' en achètes pas. —>	N'en achète pas!
me parler	Tu ne me parles pas. —>	Ne ME parle pas!
me regarder	Tu ne me regardes pas. —>	Ne ME regarde pas!
me donner la clef	Tu ne me la donnes pas. —>	Ne ME la donne pas!

•L'ORDRE des PRONOMS OBJETS et RÉFLÉCHIS à l'impératif POSITIF

	moi/m'			
le/l'	toi/ t'			
la/l' —>	lui	—>	y	—>
les	nous		en	
	vous			
	leur			
Attention: moi + en = m'en , toi + en = t'en				

Exemples

infinitif	présent de l'indicatif	impératif présent
lui donner la clef	Tu la lui donnes. —>	Donne-la-lui!
me passer le livre	Vous me le passez. —>	Passez-le-moi!
m' acheter du lait	Tu m'en achètes. —>	Achète-m'en!
nous vendre ces stylos	Vous nous les vendez. —>	Vendez-les-nous!
nous retrouver en France	Tu nous y retrouves. —>	Retrouve-nous-y!
t'en aller	Tu t'en vas. —>	Va-t'en! (réfléchi)
nous en aller	Nous nous en allons. —>	Allons-nous-en!

•L'ORDRE des PRONOMS OBJETS et RÉFLÉCHIS à l'impératif NÉGATIF

me				
te	le/l'	lui		
se	→ la/l' →	leur	→ y →	en
nous	les			
vous				

Exemples

infinitif	présent de l'indicatif	impératif présent
lui donner la clef	Tu ne la lui donnes pas.	→ Ne la lui donne pas!
me passer le livre	Vous ne me le passez pas.	→ Ne me le passez pas!
m'acheter du lait	Tu ne m'en achètes pas.	→ Ne m'en achète pas!
nous vendre ces stylos	Vous ne nous les vendez pas.	→ Ne nous les vendez pas!
nous retrouver en France	Tu ne nous y retrouves pas.	→ Ne nous y retrouve pas!
t'en aller	Tu ne t'en vas pas.	→ Ne t'en va pas!
nous en aller	Nous ne nous en allons pas.	→ Ne nous en allons pas!

VOIR "Les pronoms personnels" (Word Nerd)

7. AUTRES FAÇONS d'exprimer l'impératif

•avec le futur simple

Exemples:

Tu feras tes devoirs avant d'aller jouer dehors.
 Vous serez à l'heure demain ou ce sera inutile de revenir.

•avec l'infinitif, en particulier

-dans les recettes ou modes d'emploi

Ajouter la farine et mélanger.
 Monter d'abord les côtés du lit.

-sur les panneaux publics indiquant une demande ou une interdiction

S'essuyer les pieds.
 Ne pas fumer.
 Frapper avant d'entrer.

en ce cas, l'infinitif est parfois précédé de

Vous êtes prié/s de... ou Prière de... pour les demandes
 Prière de s'essuyer les pieds. / Vous êtes priés de vous essuyer les pieds.
 Prière de ne pas fumer.

Interdiction de... ou Défense de... pour les interdictions

Interdiction de fumer.
 Défense d'entrer.

- avec des verbes/expressions ou constructions impersonnelles exprimant désirs, souhaits, conseils ou volontés suivies de l'infinitif ou du *subjonctif*

Je veux/voudrais que tu *reviennes* avant minuit.

Ta grand-mère aimerait te voir ce week-end. Ta grand-mère aimerait que tu *ailles* la voir ce week-end.

Nous vous recommandons de partir assez tôt.

Il faut/faudrait faire un effort. Il faut/faudrait que tu *fasses* un effort.

Il vaut/vaudrait mieux **ne pas** rester à la maison tout le temps. Il vaut/vaudrait mieux que tu **ne restes pas** à la maison tout le temps.

Il est important de faire du sport. Il est important que nous *fassions* du sport.

Pour beaucoup plus de précisions et d'exemples sur cet emploi de l'infinitif et du subjonctif, VOIR "Le subjonctif - Utilisation" # 1 et 5"
(Verb Challenge)

8. **Impératif et formules de politesse:** pour atténuer l'impératif, on a souvent recours à certaines formules en "tu" ou "vous" perçues comme **plus polies**.

Par exemple:

-**Impératif + donc**

Venez avec moi! —> **Venez donc** avec moi!

Viens avec moi! —> **Viens donc** avec moi!

-**VEUILLEZ + infinitif** (voir ci-dessus p. 4)

Venez avec moi! —> **Veillez venir** avec moi.

-**Présent de l'indicatif interrogatif de VOULOIR [+bien] + infinitif + ?**

Venez avec moi! —> **Voulez-vous [bien] venir** avec moi?

Viens avec moi! —> **Veux-tu [bien] venir** avec moi?

-**Impératif de FAIRE + pronom COI + le plaisir/l'honneur+ de + infinitif**

Venez avec moi/nous!

—> **Faites-moi/nous le plaisir/l'honneur de venir** avec moi/nous.

Viens avec moi/nous!

—> **Fais-moi/nous le plaisir/l'honneur de venir** avec moi/nous.

-**Impératif d'AVOIR + la bonté/la gentillesse/l'amabilité/l'obligeance + de + infinitif**

Venez avec moi!

—> **Ayez l'amabilité de venir** avec moi.

Viens avec nous!

—> **Aie la gentillesse de venir** avec nous.

-Futur simple/conditionnel présent interrogatif d'AVOIR + la bonté/la gentillesse/l'amabilité/l'obligeance + de + infinitif + ?

Venez avec nous!

—> **Aurez/Auriez**-vous l'amabilité de venir avec nous?

Viens avec moi!

—> **Auras/Aurais**-tu la gentillesse de venir avec moi?

-Futur simple/conditionnel présent d'ÊTRE [+bien] + sympa/gentil/aimable/bon + de + infinitif

Venez avec nous!

—> Vous **serez/seriez bien bonne** de venir avec nous.

Viens avec moi!

—> Tu **seras/serais sympa** de venir avec moi.

À NOTER: On peut aussi mélanger certaines de ces formules:

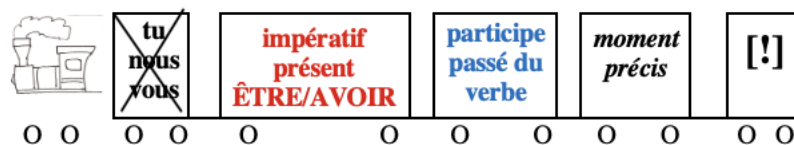
Veillez me/nous faire le plaisir/l'honneur de venir avec moi/nous.

Veillez avoir l'amabilité de venir avec moi/nous.

II. L'IMPÉRATIF PASSÉ

L'impératif passé est peu utilisé. Il exprime le fait qu'un ordre devra avoir été exécuté *à un moment précis*. Il exprime donc un plus grand sentiment d'urgence que l'impératif présent.

L'impératif passé est un temps composé. Pour former l'impératif passé, on utilise la forme en **tu**, la forme en **nous** et la forme en **vous** de **l'impératif présent de l'auxiliaire ÊTRE ou AVOIR** + le **participe passé du verbe**.



Exemples:

infinitif		impératif présent		impératif passé
finir	—>	Finissez vos devoirs!	—>	Ayez fini vos devoirs <i>avant 21 heures!</i>
acheter	—>	Achètes du lait!	—>	Aie acheté du lait <i>avant mon retour.</i>
partir	—>	Partons à l'école!	—>	Soyons partis à l'école <i>quand il rentrera.</i>

À NOTER

•L'accord du participe passé se fait avec le sujet sous-entendu quand on emploie l'auxiliaire **ÊTRE**

Exemples:

Soyons [sujet: nous, groupe masculin ou mixte] **partis** à l'école *quand il rentrera.*

Sois (sujet: tu féminin) **allée** voir ta grand-mère *avant demain!*

•L'impératif passé négatif se forme avec **ne/n'... pas** de part et d'autre de **l'auxiliaire**.



Exemples:

N'aie pas mangé tous les gâteaux *à mon retour!*

Ne soyez pas partis vous promener sans avoir fait vos devoirs *quand je rentrerai.*

Pour beaucoup plus de détails sur l'emploi de l'auxiliaire être ou avoir et sur l'accord du participe passé avec les temps composés, VOIR "Le passé composé" Verb Challenge)

Autres sections à revoir à *French Grammar Games for Grammar Geeks*:

- Futur (Verb Challenge)
- Passé composé (Verb Challenge)
- Indicatif présent (Verb Challenge)
- Hypothèses (Verb Challenge)
- Subjonctif (Verb Challenge)
- Pronoms personnels (Word Nerd)
- Négations (Sentence Whiz)