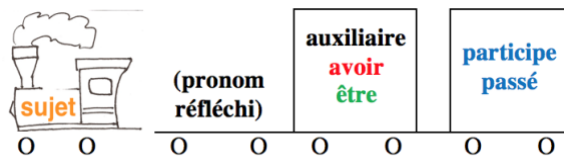


- 1) **FORMATION:** use 1. auxiliary verb **avoir** or **être** in the present tense
2. **past participle of the verb**



Exemples : manger → Il **a mangé** une pomme au petit déjeuner
 rentrer → Je **suis rentré** en France pour l'été
 se promener → Il **s'est promené** sur la plage

•To form **past participle:**

- > **-ER verbs:** aller --> **allé**
 aimer --> **aimé**
- > **Regular -IR verbs:** choisir --> **choisi**
 finir --> **fini**
- > **Regular -RE verbs:** vendre --> **vendu**
 descendre --> **descendu**

--> **Irregular verbs:**¹

Exemples:

être --> **été** avoir --> **eu** devenir - venir - revenir --> **devenu - venu - revenu**
 faire --> **fait** naître --> **né** mourir --> **mort** courir --> **couru**
 prendre --> **pris** vouloir --> **voulu** plaire --> **plu** pleuvoir --> **plu**

•To choose auxiliary verb (**avoir** / **être**):

-Usually, **AVOIR** is mainly used with verbs that accept a **direct object**

Elle **a** mangé **what?** → Elle **a** mangé **une pomme** / Elle **a** vu **whom?** → Elle **a** vu **Jérémie**

as well as **verbs that do not take a direct object** (see examples below)

-**ÊTRE** is used with all **pronominal verbs** (se/s')

and **many verbs** that **DO NOT** take a **direct object** (and often indicate motion, or the absence thereof):
venir, devenir, revenir, aller, entrer, rentrer, retourner, rester, arriver, partir, sortir, monter, descendre, passer, tomber, naître, mourir (see "La Maison d'être" page 2)

PLEASE NOTE: other verbs that do not take a direct object and indicate motion (such as courir, marcher, ramper, sauter, etc.) are conjugated with AVOIR:

J'**ai** couru pour arriver à l'heure
 Il **a** marché pendant deux heures pour aller au marché
 Nous **avons** sauté par-dessus la barrière

¹ To check the correct form of a verb, you can use [Bescherelle](#).

"DR & MRS VAN DER TRAMPP" can also be used as a check-list for verbs using **ÊTRE**:

D: devenir R: rentrer M: monter R: retourner S: sortir	V: venir A: arriver N: naître	D: descendre E: entrer R: rester	T: tomber R: revenir A: aller M: mourir P: partir P: passer
---	--	---	--

ATTENTION:

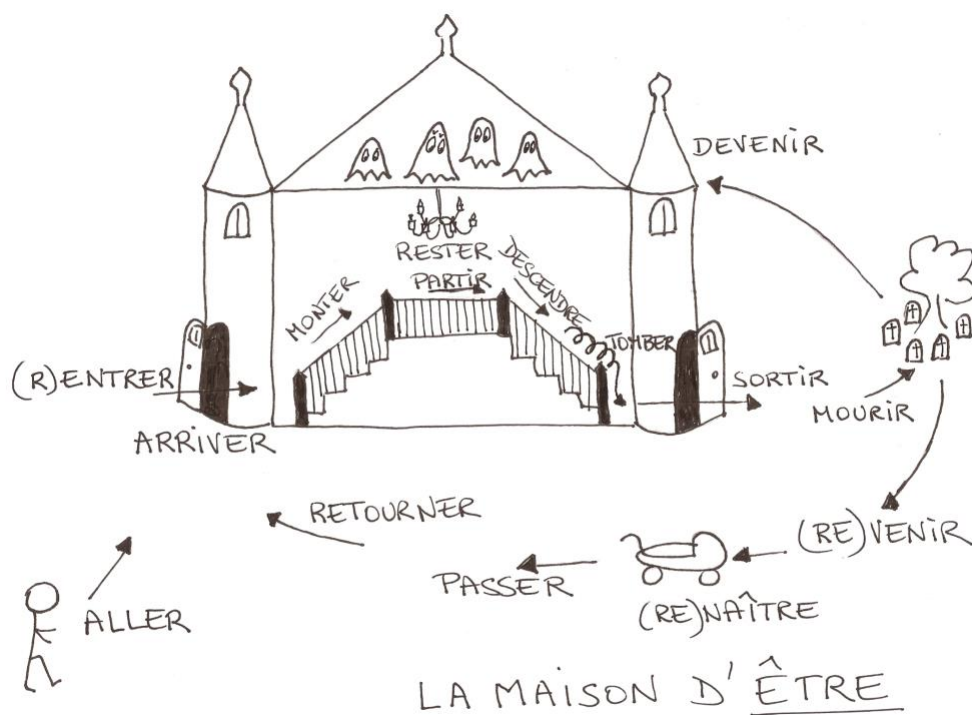
monter, descendre, passer, sortir use **AVOIR** when followed by **a direct object**:

Je **suis** monté dans ma chambre / J'**ai** monté [what?—>] **l'escalier**

Il **est** passé à 8 h / Il **a** passé [what?—>] **un examen**

Il **est** sorti avec ses amis / Il **a** sorti [what?—>] **la voiture**

Tu **es** descendu / Tu **as** descendu [what?—>] **ton sac**



La maison d'être: une histoire qui n'en finit pas... [an endless story...]

Vous voulez **ALLER** à la maison d'être? Oui? Alors, allez-y.

Vous allez bientôt **ARRIVER**. Vous voulez **ENTRER** dans la maison? Oui? Alors, entrez.

Voilà un escalier. Vous voulez **MONTER**? Oui? Alors, montez.

Oh la la, on entend des bruits bizarres dans le grenier, on dirait bien que la maison est hantée. Mais oui, il y a des fantômes! Vous voulez **RESTER** ou **PARTIR**? Partir? Bonne idée; alors, partez.

Il faut d'abord **DESCENDRE** l'escalier. Attention, n'allez pas trop vite, vous allez **TOMBER**. Boum ba da boum. Aïe! La chute vous a fait **SORTIR** de la maison et **MOURIR**!

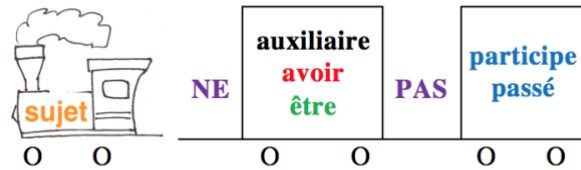
Maintenant vous avez deux options:

Vous pouvez vous aussi **DEVENIR** un fantôme. Non, ça ne vous tente pas?

Alors vous pouvez **REVENIR** à la vie et **RENAÎTRE**. Mais alors vous allez **PASSER** devant la maison et **RETOURNER** à la maison. Et vous allez **RENTRER** dans la maison...

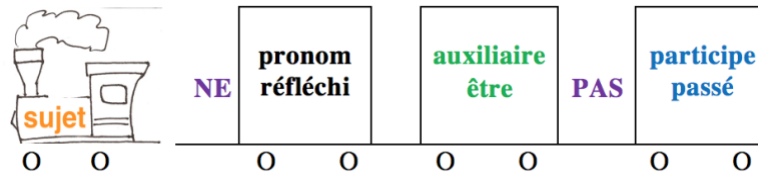
• **Negative form:**

*use **NE PAS** around the **auxiliary verb** → **NE** + auxiliary verb + **PAS**



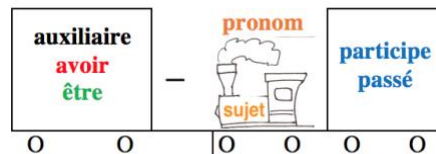
Examples : **Il n'a pas fait** d'études de médecine, donc **il n'est pas devenu** médecin.

*with pronominal verbs use **NE** before the **reflexive pronoun** and **PAS** after **être**
→ **NE** + reflexive pronoun + **être** + **PAS**



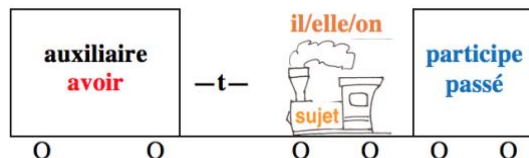
Examples : **Il ne s'est pas promené** à Nantes; **je ne me suis pas levé** à 5 heures.

• **For inversion questions** use the **auxiliary verbs** before **subject pronoun**

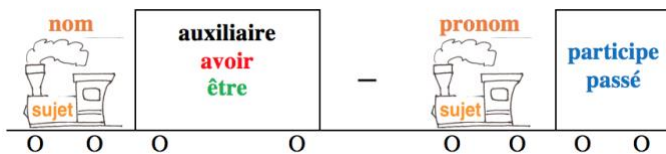


Examples : **Es-tu allé** au match de foot? **As-tu aimé** le jeu?

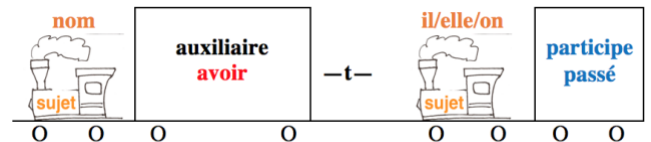
ATTENTION:



→ Example:
Et Marc? **A-t-il aimé** le match aussi?



↳ Examples: **Ton frère est-il allé** avec vous?
Tes amis ont-ils assisté au match aussi?



↳ Example: **Marc a-t-il parlé** avec eux?



↳ Examples: **Marc s'est-il amusé**? **Vous êtes-vous acheté** un souvenir?

• **AGREEMENT of past participle:**

*With **ÊTRE**, the **past participle** agrees **with the subject** in gender (feminine, masculine) and number (singular, plural)



Exemples : **Elles sont arrivées** à Nantes en juillet
Ils sont partis en août
Elle est allée à Paris

*with **pronominal verbs**, the **past participle** usually agrees **with the subject** in gender (feminine, masculine) and number (singular, plural)

Exemples:

se lever

Je me suis levé / levée

Tu t'es levé / levée

Il s'est levé

Elle s'est levée

On s'est levé

Nous nous sommes levés / levées

Vous vous êtes levés / levées

Ils se sont levés

Elles se sont levées

se promener

Je me suis promené / promenée

Tu t'es promené / promenée

Il s'est promené

Elle s'est promenée

On s'est promené

Nous nous sommes proménés / promenées

Vous vous êtes proménés / promenées

Ils se sont proménés

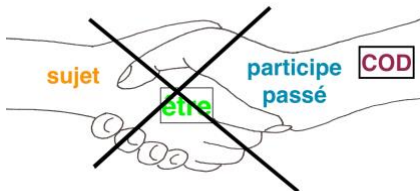
Elles se sont promenées

Elle s'est fiancée, puis **elle s'est mariée**

Ils ne se sont pas rencontrés à Paris.

EXCEPTIONS for pronominal verbs:

1. presence of **direct object [COD]** placed **AFTER participle** → **NO** agreement with subject



Example: **Annie s'est lavée**

→ **Annie s'est lavé les mains**

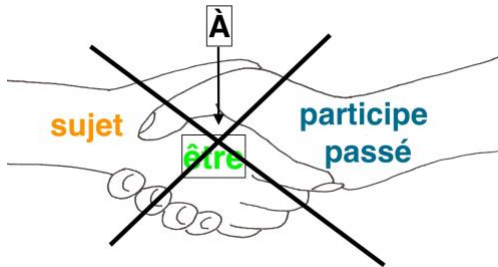
2. presence of **direct object [COD]** placed **BEFORE participle** → **agreement with direct object**



Exemples: Les mains? **Annie se les est lavées**

Les doigts **qu'Aline s'est coupés** lui font mal.

3. verbs using **À** when **not pronominal** (plaire à, parler à, sourire à, demander à, téléphoner à, etc.). Those **often** are **communication** verbs → **NO** agreement with subject



Examples:

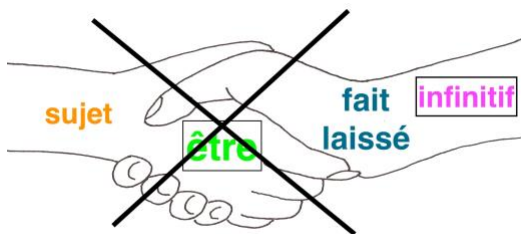
Julien et Annie se sont parlé dans la rue

(Julien a parlé **À** Lily)

Annie s'est demandé si Julien allait l'emmener dîner

(Annie a demandé quelque chose **À** Pauline)

4. "se faire" et "se laisser" followed by an **infinitive** → **NO** agreement with subject



Examples:

Elle s'est fait couper les cheveux

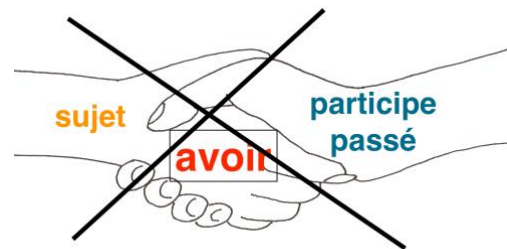
Elles se sont laissées tomber sur le lit

* With **AVOIR**,

ATTENTION:

NO agreement with **subject**

→ the **past participle** agrees with the **direct object [COD]** in gender (feminine, masculine) and number (singular, plural)



IF: 1. there is a **COD**

2. **COD** is placed **BEFORE** the **past participle**, usually as a **direct object (me, te, le, la, l', nous, vous, les)** or a **relative pronoun (que/qu')**

Examples:

Julie **a mangé** à 7 heures (**NO COD** → **No agreement possible**)

Julie **a mangé sa pomme** (**sa pomme = COD**, placed **AFTER past participle** → **No agreement**)

Sa pomme? Julie **l'a mangée** (**l'=sa pomme= COD** placed **BEFORE past participle**)

La pomme **que** Julie **a mangée** était bonne (**que=la pomme=COD** placed **BEFORE past participle**)

ATTENTION:

- When the past participle is followed by a verb in the **infinitive**, one must decide whether the **COD** refers to the **past participle** or the **infinitive**:

Examples:

La cantatrice **que j'ai entendue** chanter était excellente. (J'ai **entendu qui?** La cantatrice → **agreement**)

La chanson **que j'ai entendu chanter** était excellente. (J'ai **entendu chanter quoi?** La chanson → **NO agreement**)

Les vêtements **que j'ai voulu acheter** étaient très chers. (J'ai **voulu acheter quoi?** Les vêtements → **NO agreement**)

NOTE: sometimes the **infinitive** is **implied**

J'ai regardé tous les films **que j'ai voulu** (=que j'ai voulu **regarder**) → **NO agreement**

Il a acheté tous les vêtements **qu'il a pu** (=qu'il a pu **acheter** ou qu'il a pu **trouver**) → **NO agreement**

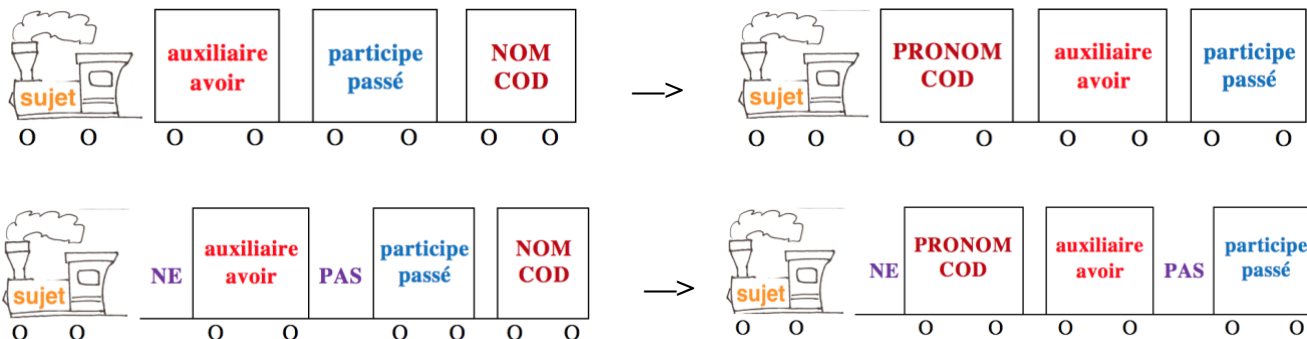
- With **impersonal verbs** (il y a eu, il a fallu, etc.) → **NO agreement**

Examples:

Avec toute la pluie **qu'il y a eu**, le parc était trempé.

Que d'explications il lui a fallu pour qu'il comprenne!

ATTENTION: PLACEMENT of COD PRONOUN in the PASSÉ COMPOSÉ = BEFORE auxiliary verb



Examples:

Vous avez vu mes étudiants? → Oui, **je les ai vus** dans la cour

Elle a fait les exercices pour demain? → Non, **elle ne les a pas faits!**

Tu as regardé le film? → Oui, **je l'ai regardé**

Vous avez étudié ces leçons? → Non, **nous ne les avons pas encore étudiées**

Tu t'es brossé les dents? → Non, **je ne me les suis pas brossées** ce matin!

2) USES: use passé composé to

- narrate a specific action or event, or a succession of specific actions/events that can be counted

—> Hier, je **suis allé** (1) au cinéma. Puis j'**ai mangé** (2) au restaurant et ensuite je **me suis promené** (3) le long de la rivière. Enfin, je **suis rentré** (4) chez moi en taxi.

- narrate actions or events limited in time

—> Je **suis resté** dans la salle **pendant 8 heures**

- narrate actions or events limited in repetition

—> J'**ai vu** le même film **trois fois**

- narrate a reaction or a consequence

—> *J'ai adoré* ce film, mais j'**ai attrapé** mal à la tête

- indicate a change

—> Il faisait beau mais tout à coup, il **s'est mis** à pleuvoir

Other sections to review @ *French Grammar Games for Grammar Geeks*:

-How to use past tenses (Verb Challenge)

-Relative pronouns (Sentence Whiz)

-Personal pronouns (Word Nerd)

-Negations (Sentence Whiz)

-Questions (Sentence Whiz)